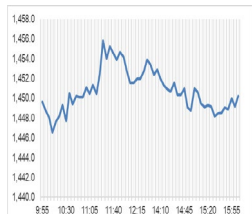


## Market Comment

Saravut Tachochavalit, Analyst  
 TEL : +66 (2) 088-9754  
 EMAIL : Saravut.ta@rhbgrou.com

## แรงหนุนจากตลาดหุ้นในภูมิภาค



Open	1,448.30
High	1,456.57
Low	1,442.16
Closed	1,452.78
Chg.	10.15
Chg.%	0.70
Value (mn)	38,390.73
P/E (x)	20.03
Up	287
Down	238
Unchanged	146
P/BV (x)	1.44
Yield (%)	3.10
Market Cap (bn)	18,074.91

## SET 50-100 - MAI - Futures Index

	Closed	Chg.	(%)
SET 50	938.91	7.35	0.79
SET 100	2,025.12	16.07	0.80
S50_Con	940.30	7.60	0.81
MAI Index	321.84	0.23	0.07

## Trading Breakdown: Daily

(Bt,m)	Buy	Sell	Net
Institution	3,505.61	2,971.10	534.51
Proprietary	2,601.61	2,604.62	-3.01
Foreign	19,884.12	18,198.60	1,685.52
Local	12,359.11	14,576.14	-2,217.03

## Trading Breakdown: Month to Date

(Bt,m)	Buy	Sell	Net
Institution	59,246.15	55,885.68	3,360.46
Proprietary	37,171.31	40,124.83	-2,953.52
Foreign	254,909.22	263,584.41	-8,675.20
Local	185,813.28	177,545.03	8,268.24

## World Markets Index

	Closed	Chg.	(%)
Dow Jones	43,389.60	-55.39	-0.13
NASDAQ	18,791.81	111.69	0.60
FTSE 100	8,109.32	45.71	0.57
Nikkei	38,438.99	218.14	0.57
Hang Seng	19,576.61	150.27	0.77

## Foreign Exchange Rates

	Closed	Chg.	(%)
Baht (Onshore)	34.60	0.02	-0.05
Yen	154.37	-0.29	0.19
Euro	1.06	0.00	-0.06

## Commodities

	Closed	Chg.	(%)
Oil: Brent	74.46	1.02	1.40
Oil: Dubai	71.13	-0.72	-1.01
Oil: Nymex	69.16	2.14	3.19
Gold	2,612.59	0.76	0.03
Zinc	2,927.00	-79.00	-2.63
BDIY Index	1,785.00	93.00	5.50

Source: Bloomberg

ตลาดหุ้นสหรัฐฯ ปิดลบเล็กน้อย แต่ดัชนี S&P500 และ Nasdaq ปิดบวก ขานรับ การคาดการณ์ว่า ผลประกอบการของหุ้น NVIDIA และ TESLA จะออกมาแข็งแกร่ง แรงหนุนจากนโยบายของว่าที่ประธานาธิบดีทรัมป์ที่คาดว่าจะเอื้อประโยชน์ต่อทั้ง สองบริษัท ทำให้ DOW JONES, NASDAQ, S&P500 ปิด -0.13%, 0.60%, 0.39% ตลาดหุ้นยุโรปปิดลบ นักลงทุนประเมินสัญญาณบ่งชี้ทิศทางอัตราดอกเบี้ยของ อียิปต์ ทำให้ DAX, FTSE, CAC40, FTMIB ปิด -0.11%, 0.57%, 0.12%, -1.27% สัญญาราคาน้ำมันดิบ WTI ส่งมอบเดือนธ.ค. เพิ่มขึ้น 2.14 ดอลลาร์ปิดที่ 69.16 ดอลลาร์/บาร์เรล ส่วนสัญญาน้ำมันดิบ Brent ส่งมอบเดือนม.ค. เพิ่มขึ้น 2.26 ดอลลาร์ปิดที่ 73.30 ดอลลาร์/บาร์เรล แรงหนุนจากอุปทานน้ำมันดิบตึงตัว หลังมี รายงานว่า บริษัทเอควินอร์ ซึ่งเป็นบริษัทพลังงานของนอร์เวย์ประกาศระงับการ ผลิตที่บ่อน้ำมันโยฮัน สเตอร์ตรูป ซึ่งเป็นบ่อน้ำมันที่ใหญ่ที่สุดในยุโรปตะวันตก เนื่องจากปัญหาไฟฟ้าดับ ขณะที่บ่อน้ำมันแทนกีซ ซึ่งเป็นบ่อน้ำมันที่ใหญ่ที่สุดใน คาซัคสถานดำเนินการโดยบริษัทเชฟรอนได้ปรับลดการผลิตน้ำมันดิบ 30% จาก การซ่อมบำรุง คาดว่าจะเสร็จสิ้นในวันที่ 23 พ.ย. นี้ นอกจากนี้ราคาน้ำมันดิบยังได้ แรงหนุนจากรายงานที่ว่า รัฐบาลสหรัฐฯ ภายใต้การนำของนายโจ ไบเดนอนุมัติให้ ยูเครนใช้ขีปนาวุธของสหรัฐฯ โจมตีลิกเข้าไปในดินแดนรัสเซีย

ตลาดหุ้นไทยวานนี้ปรับขึ้นในขณะที่ตลาดหุ้นภูมิภาคมีทั้งบวกและลบ ตลาดหุ้น ในเอเชียเหนือมีแรงหนุนหุ้นกลุ่มเทคโนโลยีตามการปรับตัวลงของตลาดหุ้นสหรัฐฯ ในขณะที่ตลาดหุ้นฮ่องกงฟื้นตัว จากคาดการณ์ว่าเซี่ยงไฮ้จะปรับลดภาษีบาง รายการสำหรับการซื้อขายอสังหาริมทรัพย์ เพื่อกระตุ้นตลาดอสังหาริมทรัพย์ของจีน หุ้นไทยมี แรงซื้อกลุ่มแบงก์ ค่าปลีก ท่องเที่ยว สายการบิน แรงหนุนจากการขยายตัวของ GDP ในไตรมาส 3/67 ที่เพิ่มขึ้น 3.0% สูงกว่าตลาดคาดว่าจะเพิ่มขึ้นเพียง 2.5-2.6% เร่งตัวขึ้นจาก 2.2% ในไตรมาส 2/67 จากการขยายตัวของกลุ่มบริการ การลงทุนภาครัฐเร่งขึ้นจากการเบิกจ่ายงบประมาณปี 67 ในช่วงปลายไตรมาส 2/67 ผลผลิตนอกภาคเกษตรที่ขยายตัวขึ้น ภาคส่งออกที่ขยายตัวดี นอกจากนี้การ ลงทุนรวมในไตรมาส 3/67 ขยายตัวเป็นครั้งแรกในรอบ 4 ไตรมาสที่ 5.2% การ ลงทุนภาครัฐ ขยายตัวเป็นครั้งแรกในรอบ 6 ไตรมาส ที่ 25.9% หนุนให้ภาคก่อสร้าง ขยายตัว 15.5% ขยายตัวเป็นครั้งแรกในรอบ 4 ไตรมาส มองไปข้างหน้าสำหรับ ไตรมาส 4/67 เราคาดว่า GDP จะขยายตัวได้มากกว่า 3% จากแรงหนุนของภาค บริการ เช่น การท่องเที่ยว การบริโภค เรามองเป็นบวกต่อหุ้นท่องเที่ยวและค้าปลีก เช่น AOT, AWC, CPALL, CPF, CPAXT, CENTEL, ERW, MINT, GLOBAL, DOHOME, HMPRO

เลขาธิการคณะกรรมการส่งเสริมการลงทุน (บีโอไอ) เปิดเผยว่า ระหว่างวันที่ 19-22 พ.ย. 2567 คณะของนายพิชัย ชุณหวชิร รองนายกฯ และร.มว.คลัง ในฐานะ ประธานกรรมการส่งเสริมการลงทุน พร้อมด้วยภาคเอกชนเดินทางไปโรดโชว์ ส่งเสริมการลงทุน ณ นครเซี่ยงไฮ้ ประเทศจีน โดยจะหารือกับนายกเทศมนตรีนคร เซี่ยงไฮ้ เพื่อกระชับความสัมพันธ์และยกระดับความร่วมมือด้านการค้าและการ ลงทุน โดยในวันที่ 21 พ.ย. คณะฯ จะเข้าร่วมงานสัมมนา "Thailand-China Investment Forum 2024" เพื่อแสดงศักยภาพและความพร้อมของไทยในการขอ รับการลงทุนจากจีน คาดว่าจะมีนักลงทุนจีนสนใจเข้าร่วม 500 คนจากหลายอุตสาหกรรม เช่น EV และชิ้นส่วน แบตเตอรี่ อิเล็กทรอนิกส์ เครื่องใช้ไฟฟ้า ดิจิทัล เรามองเป็น บวกต่อ AMATA, WHA

แนวโน้มตลาดหุ้นไทยวันนี้คาดว่า ฟื้นตัว ค่าเงินบาทแข็งค่าที่ 34.63 บาท/ ดอลลาร์ ซื้อสุทธิในตลาดหุ้นไทย 1.7 พันล้านบาท มีสถานะ Long ใน SET50 Index Futures 7.6 หมื่นสัญญา YTD เรามอง SET มีลุ้นที่ปรับขึ้นต่อถ้าวันนี้ปิดเหนือ 1,457 จุด นำโดยกลุ่มก่อสร้างการเงิน ค่าปลีก และโรงแรมตามการขยายตัวของ GDP ไตรมาส 4/67 ที่จะได้แรงหนุนจากการลงทุนของภาครัฐ และปัจจัยฤดูกาล จากการท่องเที่ยว การดึงลิขั้วแสดงที่ไอคอนสยามจะเป็นแม่เหล็กให้ภาวะของ ห้องพักของโรงแรมในไทยเพิ่มขึ้น มีลุ้นดึงนักท่องเที่ยวทะลุ 36 ล้านคนในปี

## กลยุทธ์การลงทุน

Trading: แนะนำ ซื้อเพิ่ม เมื่อ SET อ่อนตัวกลับลงมาในโซน

1,450-1,400 จุด

Technical Analyzer

Saravut Tachochavalit, Analyst  
 TEL : +66 (2) 088 9999 Ext. 9754  
 EMAIL : Saravut.ta@rhbgroup.com

SET Index

ดูแกว่ง

Figure 1 : SET Index daily chart



Source: RHB, Aspen

SET Index ปิดที่ 1,452.78 จุด 10.15 จุด มูลค่าการซื้อขาย 38,350 ล้านบาท ลดลงเมื่อเทียบกับปริมาณการซื้อขายวันก่อนหน้า โดยนักลงทุนต่างประเทศขายสุทธิ 1,686 ล้านบาท และขายสุทธิ 132,411 ล้านบาท YTD

ระยะกลาง : SET Index อยู่ในช่วงฟื้นตัว เดือนพฤศจิกายนคาดว่า SET จะยังคงปิดเหนือ 1,450 จุดได้ต่อไป ลุ้นฟื้นตัวและปิดเหนือ 1,480 จุดเพื่อไปต่อ สำหรับทิศทางในไตรมาส 4/2567 เราได้ปรับกรอบดัชนีขึ้นใหม่ ณ วันที่ 5/9/67 คาดว่ากรอบของ SET จะอยู่ระหว่าง 1,400-1,560 จุด แนะนำ ซื้อเมื่ออ่อนตัว สัปดาห์นี้คาดว่าจะแกว่งในกรอบ 1,430-1,470 จุด แนะนำ ลงซื้อ ขึ้นขาย

ระยะสั้น : SET Index ปิดบวก ระหว่างวัน SET ปรับตัวขึ้นไปแถว ๆ 1,456 จุด ก่อนที่จะลดช่วงบวกลงกลับลงแต่ปิดเหนือ 1,450 จุดได้อีกครั้ง เรามอง SET น่าจะแกว่งแคบเพื่อรอสัญญาณ breakout! สั้น ๆ ไม่ต่ำกว่าแนวรับแถว ๆ 1,442 จุด แนะนำ trading ต่อไปได้ ลุ้นติดกลับได้แถว ๆ 1,460-1,467 จุด รับรู้กำไร ปิดเหนือ 1,457 จุดได้ มีลุ้นไปต่อ

Saravut Tachochavalit, Analyst  
 TEL : +66 (2) 088 9999 Ext. 9754  
 EMAIL : [Saravut.ta@rhbgrou.com](mailto:Saravut.ta@rhbgrou.com)

# Trading Stocks



Source: RHB, Bloomberg

ระยะสั้นแกว่งในกรอบ sideways ระหว่าง 38-41.50 บาท แนะนำ ลงซื้อ ขึ้นขายในกรอบดังกล่าว ส่วนจุดตัดขาดทุนจะอยู่ที่ 37 บาท



Source: RHB, Bloomberg

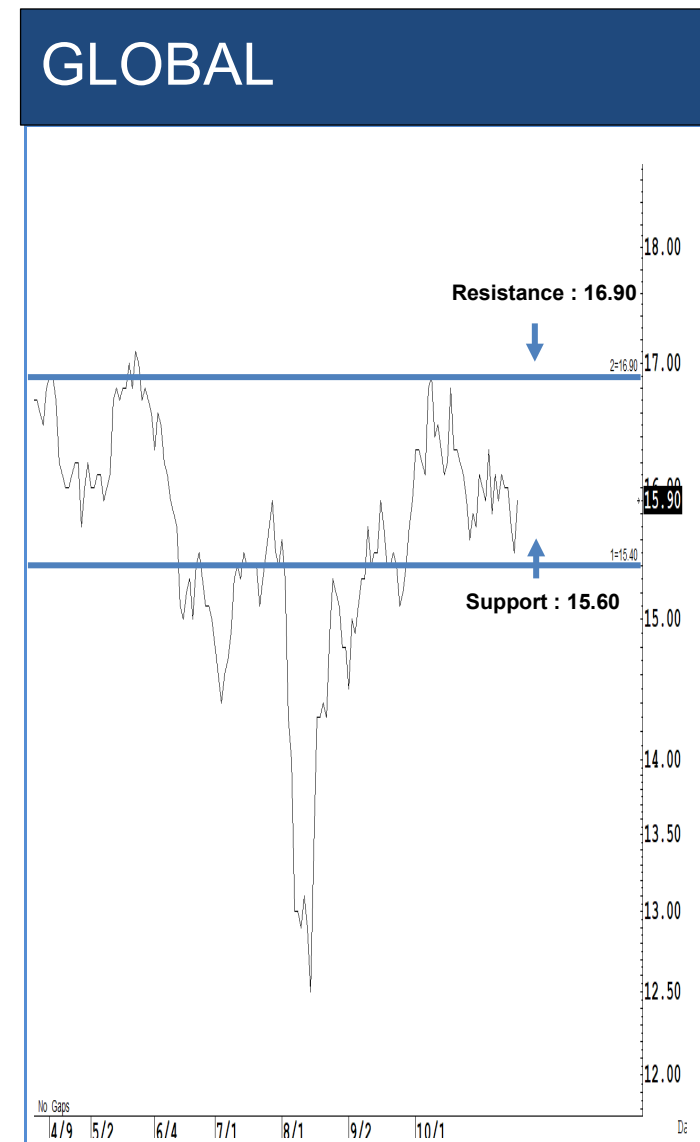
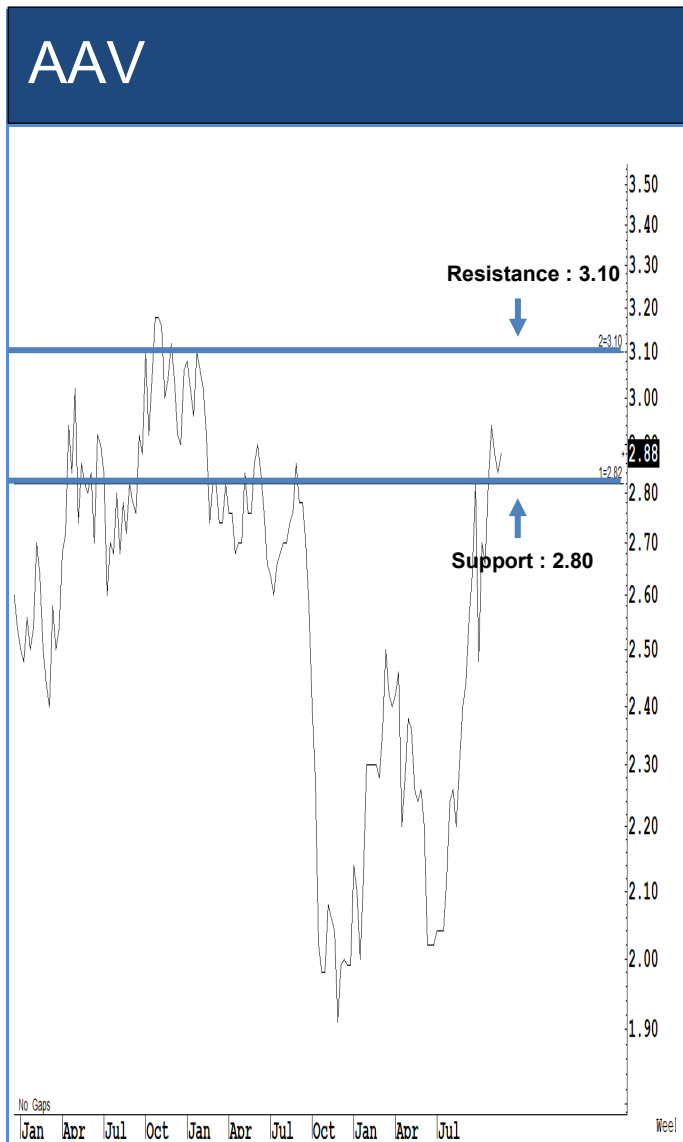
ระยะสั้นแกว่งในกรอบ sideways ระหว่าง 46.50-50 บาท แนะนำ ลงซื้อ ขึ้นขายในกรอบดังกล่าว ส่วนจุดตัดขาดทุนจะอยู่ที่ 46 บาท



ระยะสั้นแกว่งในกรอบ **sideway** ระหว่าง 25.25-27.25 บาท แนะนำ ลงซื้อ ขึ้นขาย ในกรอบดังกล่าว ส่วนจุดตัดขาดทุนจะอยู่ที่ 25 บาท



ระยะสั้นแกว่งในกรอบ **sideway** ระหว่าง 9.40-10.20 บาท แนะนำ ลงซื้อ ขึ้นขาย ในกรอบดังกล่าว ส่วนจุดตัดขาดทุนจะอยู่ที่ 9.20 บาท



Source: RHB, Bloomberg

Source: RHB, Bloomberg

ระยะสั้นแกว่งในกรอบ **sideway** ระหว่าง 2.80-3.10 บาท แนะนำ ลงซื้อ ขึ้นขายในกรอบดังกล่าว ส่วนจุดตัดขาดทุนจะอยู่ที่ 2.70 บาท

ระยะสั้นแกว่งในกรอบ **sideway** ระหว่าง 15.60-16.90 บาท แนะนำ ลงซื้อ ขึ้นขายในกรอบดังกล่าว ส่วนจุดตัดขาดทุนจะอยู่ที่ 15.40 บาท

**ข้อมูลธุรกรรมขายชอร์ต (Short Sales)**

หลักทรัพย์	---ปริมาณหุ้นที่ขายชอร์ต (หุ้น)---			---มูลค่าการขายชอร์ต (บาท)---			----ปริมาณการขายชอร์ตที่ยังไม่ได้ซื้อคืน (หุ้น) ณ วันที่ 18/11/2567---			
	Local	NVDR	ทั้งหมด	Local	NVDR	ทั้งหมด	Local	NVDR	ทั้งหมด	%
TTB	3,237,500	2,838,900	6,076,400	5,722,926	5,024,853	10,747,779	163,032,700	239,888,400	402,921,100	0.41
IRPC	784,300	42,800	827,100	1,085,145	59,372	1,144,517	61,011,800	186,271,800	247,283,600	1.21
BANPU	2,061,400	-	2,061,400	11,593,300	-	11,593,300	35,786,300	164,313,066	200,099,366	2.00
AWC	3,587,500	1,587,100	5,174,600	12,652,396	5,661,372	18,313,768	52,079,200	143,639,720	195,718,920	0.61
BEM	-	-	-	-	-	-	11,716,800	180,436,096	192,152,896	1.26
BTS	2,943,600	2,269,400	5,213,000	14,215,288	10,939,638	25,154,926	17,608,600	146,122,457	163,731,057	1.02
WHA	806,100	31,400	837,500	4,554,465	177,410	4,731,875	90,933,400	64,413,400	155,346,800	1.04
HMPRO	630,300	2,684,100	3,314,400	6,073,325	25,890,830	31,964,155	7,332,200	130,936,000	138,268,200	1.05
AOT	723,600	1,646,000	2,369,600	43,718,675	99,300,925	143,019,600	9,619,000	113,291,800	122,910,800	0.86
SIRI	441,000	556,400	997,400	771,743	973,259	1,745,002	17,933,000	65,639,400	83,572,400	0.48
JAS	117,300	1,250,400	1,367,700	271,286	2,892,068	3,163,354	4,990,157	75,668,342	80,658,499	0.94
PTT	-	-	-	-	-	-	8,030,800	68,380,600	76,411,400	0.27
BDMS	1,004,900	433,700	1,438,600	27,355,000	11,772,875	39,127,875	5,125,500	69,686,200	74,811,700	0.47
SPRC	505,500	522,200	1,027,700	3,222,795	3,316,490	6,539,285	5,846,600	68,475,383	74,321,983	1.71
PTTGC	1,213,000	1,627,300	2,840,300	30,188,785	40,318,210	70,506,995	7,188,100	65,949,800	73,137,900	1.62
QH	1,152,500	289,300	1,441,800	2,090,580	523,677	2,614,257	9,807,000	58,471,399	68,278,399	0.64
LH	2,940,600	329,900	3,270,500	15,664,445	1,766,925	17,431,370	20,655,600	47,569,498	68,225,098	0.57
MINT	398,200	192,900	591,100	10,280,050	4,969,075	15,249,125	2,693,800	61,449,032	64,142,832	1.13
VGI	1,754,600	1,214,200	2,968,800	4,124,836	2,890,706	7,015,542	24,296,800	37,663,820	61,960,620	0.55
OR	244,500	932,200	1,176,700	3,545,780	13,514,720	17,060,500	22,310,700	39,243,300	61,554,000	0.51
KTB	300	34,200	34,500	6,180	704,520	710,700	11,198,800	49,370,800	60,569,600	0.43
EA	530,700	4,252,100	4,782,800	3,012,645	23,891,625	26,904,270	8,662,000	51,348,300	60,010,300	1.61
CHG	4,419,500	387,300	4,806,800	12,119,314	1,070,114	13,189,428	22,297,700	37,281,390	59,579,090	0.54
TOP	814,100	39,500	853,600	32,534,400	1,597,900	34,132,300	8,108,200	45,106,963	53,215,163	2.38
GULF	147,000	540,600	687,600	9,176,075	33,623,850	42,799,925	4,724,300	48,090,500	52,814,800	0.45
CPALL	523,100	1,167,100	1,690,200	33,399,725	74,487,000	107,886,725	1,990,000	48,730,153	50,720,153	0.56
DELTA	255,700	198,500	454,200	41,658,350	32,492,600	74,150,950	9,116,600	39,858,400	48,975,000	0.39
CRC	256,300	774,900	1,031,200	8,577,700	25,868,650	34,446,350	2,679,600	45,674,176	48,353,776	0.80
SUPER	897,000	-	897,000	251,160	-	251,160	3,324,300	38,020,600	41,344,900	0.15
GLOBAL	300,100	7,100	307,200	4,808,770	114,310	4,923,080	14,007,300	24,876,375	38,883,675	0.75
SCGP	106,200	-	106,200	2,564,990	-	2,564,990	6,084,300	31,174,194	37,258,494	0.87
PTTEP	204,700	296,400	501,100	25,149,550	36,503,150	61,652,700	459,000	36,748,600	37,207,600	0.94
CPF	600,900	1,110,000	1,710,900	14,685,940	27,129,520	41,815,460	3,645,500	30,413,100	34,058,600	0.4
IVL	150,300	-	150,300	3,832,675	-	3,832,675	7,724,500	25,865,400	33,589,900	0.6
BGRIM	73,100	8,000	81,100	1,491,240	163,200	1,654,440	11,803,100	20,307,700	32,110,800	1.23
BJC	84,800	6,700	91,500	1,922,640	151,690	2,074,330	25,587,900	5,926,500	31,514,400	0.79
HANA	199,900	99,800	299,700	6,065,125	3,021,925	9,087,050	10,003,600	20,029,105	30,032,705	3.39
OSP	76,100	183,700	259,800	1,608,400	3,867,750	5,476,150	5,962,000	23,630,200	29,592,200	0.99
THANI	48,200	32,300	80,500	83,745	56,154	139,899	624,300	28,647,795	29,272,095	0.47

Source: SETSMART

## ข้อมูลแบบรายงานการเปลี่ยนแปลงการถือหลักทรัพย์และสัญญาซื้อขายล่วงหน้าของผู้บริหาร (แบบ 59) (Change of Management Holdings)

ชื่อบริษัท	ชื่อผู้บริหาร	ความสัมพันธ์	ประเภทหลักทรัพย์	วันที่ได้มา/ จำหน่าย	จำนวน	ราคา	วิธีการได้มา/ จำหน่าย
KAMART	นาย วงศ์วิวัฒน์ ทีมศิริกุล	ผู้รายงาน	หุ้นสามัญ	12/11/2567	20,000	9.85	ซื้อ
KCG	นาย ชัยวัฒน์ วิบูลย์สวัสดิ์	ผู้รายงาน	หุ้นสามัญ	15/11/2567	100,000	9.32	ซื้อ
KCG	นาย ทรงธรรม เพียรพัฒนาวิทย์	ผู้รายงาน	หุ้นสามัญ	15/11/2567	10,000	9.15	ซื้อ
KCG	นาย ทรงธรรม เพียรพัฒนาวิทย์	คู่สมรส/ผู้ที่อยู่กิน ด้วยกันอันสามมีภริยา (दारुณี เพียรพัฒนา วิทย์)	หุ้นสามัญ	15/11/2567	4,000	9.21	ซื้อ
CCET	นาย เว่ย จ้าว หวัง	ผู้รายงาน	หุ้นสามัญ	15/11/2567	100,000	9.2	ขาย
JMT	นาย สุทธิรักษ์ ตริยชิโรภรณ์	ผู้รายงาน	หุ้นสามัญ	15/11/2567	5,000	17.8	ซื้อ
JDF	นาย ธีรบุล หอสัจกุล	ผู้รายงาน	หุ้นสามัญ	15/11/2567	50,000	2.08	ซื้อ
JDF	นาย ธีรบุล หอสัจกุล	ผู้รายงาน	หุ้นสามัญ	15/11/2567	30,000	2.1	ซื้อ
GFC	นาย ประมุข วงศ์ธนะเกียรติ	ผู้รายงาน	หุ้นสามัญ	15/11/2567	40,000	6.95	ซื้อ
GFC	นาย พิทักษ์ เล่าห์เกริกเกียรติ	ผู้รายงาน	หุ้นสามัญ	14/11/2567	267,300	6.96	ซื้อ
SICT	นาย นัยวุฒิ วงษ์โคเมท	ผู้รายงาน	หุ้นสามัญ	15/11/2567	90,000	4.66	ซื้อ
TATG	นาย คาจูน หฤทัย	คู่สมรส/ผู้ที่อยู่กิน ด้วยกันอันสามมีภริยา (นางประไพรัตน์ หฤทัย)	หุ้นสามัญ	15/11/2567	70,000	1.17	ซื้อ
TATG	นาย คาจูน หฤทัย	ผู้รายงาน	หุ้นสามัญ	15/11/2567	160,000	1.2	ซื้อ
TU	นาย ธีรพงศ์ จันศิริ	ผู้รายงาน	หุ้นสามัญ	14/11/2567	2,500,000	14.26	ขาย
NEO	นาย วีรพันธ์ พูลเกษ	ผู้รายงาน	หุ้นสามัญ	15/11/2567	20,000	36.5	ซื้อ
BTC	นาย พงษ์ชัย เศรษฐีวรรณ	ผู้รายงาน	หุ้นสามัญ	15/11/2567	3,890,000	0.65	ซื้อ
BLC	นาย สุวิทย์ งามภูพันธ์	ผู้รายงาน	หุ้นสามัญ	15/11/2567	670,000	5.4	ซื้อ
PPM	นาง นันธิรา ฤทธิมนตรี	ผู้รายงาน	หุ้นสามัญ	15/11/2567	1,300	1.88	ซื้อ
PCC	นาย กิตติ สัมฤทธิ์	นิติบุคคลซึ่งผู้จัดทำ รายงาน คู่สมรสหรือ ผู้ที่อยู่กินด้วยกันอัน สามมีภริยา และบุตรที่ ยังไม่บรรลุนิติภาวะ ถือหุ้นรวมกันเกิน ร้อยละ 30 ของ จำนวนสิทธิออกเสียง ทั้งหมด และมี สัดส่วนการถือหุ้น มากที่สุด (บริษัท วิว ไม่ จำกัด)	หุ้นสามัญ	15/11/2567	46,900	2.83	ซื้อ
PLT	นางสาว ฤตอร แสงบุญเกิด	ผู้รายงาน	หุ้นสามัญ	15/11/2567	450,000	0.76	ซื้อ
PACO	นาย กิตติศักดิ์ เลิศขจรกิตติ	ผู้รายงาน	หุ้นสามัญ	14/11/2567	14,800,000	-	รับโอน
PACO	นาย ธนศ เลิศขจรกิตติ	ผู้รายงาน	หุ้นสามัญ	14/11/2567	4,100	1.34	ซื้อ
PACO	นาย ธนศ เลิศขจรกิตติ	ผู้รายงาน	หุ้นสามัญ	14/11/2567	300,000	1.4	ขาย
PACO	นาย ธนศ เลิศขจรกิตติ	ผู้รายงาน	หุ้นสามัญ	15/11/2567	15,200	1.35	ซื้อ
PACO	นาย สมศักดิ์ เลิศขจรกิตติ	ผู้รายงาน	หุ้นสามัญ	14/11/2567	14,800,000	-	โอน

## ข้อมูลแบบรายงานการเปลี่ยนแปลงการถือหลักทรัพย์และสัญญาซื้อขายล่วงหน้าของผู้บริหาร (แบบ 59) (ต่อ) (Change of Management Holdings)

ชื่อบริษัท	ชื่อผู้บริหาร	ความสัมพันธ์	ประเภทหลักทรัพย์	วันที่ได้มา/ จำหน่าย	จำนวน	ราคา	วิธีการได้มา/ จำหน่าย
PACO	นาย สมศักดิ์ เลิศขจรกิตติ	ผู้รายงาน	หุ้นสามัญ	15/11/2567	44,800,000	1.35	โอน
					Revoked by Reporter		
PACO	นาย สมศักดิ์ เลิศขจรกิตติ	ผู้รายงาน	หุ้นสามัญ	15/11/2567	44,800,000	-	โอน
					Revoked by Reporter		
FTI	นาง วรญา ภูวพัชร	ผู้รายงาน	หุ้นสามัญ	04/11/2567	92,700	2.08	ซื้อ
FTI	นาง วรญา ภูวพัชร	ผู้รายงาน	หุ้นสามัญ	15/11/2567	200,000	2.06	ซื้อ
FTE	นาย ทักษิณ ตันติไพจิตร	ผู้รายงาน	หุ้นสามัญ	15/11/2567	149,100	1.5	ซื้อ
FTE	นาย ประพันธ์ จิตรเจริญชัย	ผู้รายงาน	หุ้นสามัญ	18/11/2567	10,000	1.51	ขาย
MEDEZE	นาย ธนัท กุลกาญจนาวรรณ	ผู้รายงาน	หุ้นสามัญ	15/11/2567	61,200	7.8	ซื้อ
MEDEZE	นาย ธนัท กุลกาญจนาวรรณ	คู่สมรส/ผู้ที่อยู่กิน ด้วยกันฉันสามีภริยา (นางหทัยวรรณ กุล กาญจนาวรรณ)	หุ้นสามัญ	15/11/2567	25,000	8	ซื้อ
LPH	นาย ปราโมทย์ ภูณานนท์	ผู้รายงาน	หุ้นสามัญ	15/11/2567	17,200	4.38	ซื้อ
LPH	นาย ปราโมทย์ ภูณานนท์	ผู้รายงาน	หุ้นสามัญ	15/11/2567	63,700	4.4	ซื้อ
WPH	นาย พรเลิศ บุญสันติสุข	คู่สมรส/ผู้ที่อยู่กิน ด้วยกันฉันสามีภริยา (นางชิตาภา บุญ สันติสุข)	หุ้นสามัญ	15/11/2567	100,000	10.5	ซื้อ
VL	นาง ชุติภา กลิ่นสุวรรณ	ผู้รายงาน	หุ้นสามัญ	13/11/2567	3,800,000	1.22	ซื้อ
VL	นาง ชุติภา กลิ่นสุวรรณ	ผู้รายงาน	หุ้นสามัญ	14/11/2567	36,500,000	1.23	ซื้อ
FN	นาย โอมา ส่งวัฒนา	ผู้รายงาน	หุ้นสามัญ	14/11/2567	500,000	-	โอน
FN	นาย โอมา ส่งวัฒนา	ผู้รายงาน	หุ้นสามัญ	14/11/2567	2,500,000	-	โอน
ADVICE	นาง อโนชา เลิศเจริญวัฒน์	ผู้รายงาน	หุ้นสามัญ	13/11/2567	63,500	5.85	ซื้อ
ADVICE	นาย บัญชา วงศ์เหล็กภัย	ผู้รายงาน	หุ้นสามัญ	13/11/2567	4,900,000	5.67	ซื้อ
ADVICE	นาย บัญชา วงศ์เหล็กภัย	คู่สมรส/ผู้ที่อยู่กิน ด้วยกันฉันสามีภริยา (นางสุลพิพร วงศ์เหล็ก ภัย)	หุ้นสามัญ	13/11/2567	19,500	5.65	ซื้อ
ADVICE	นาย บัญชา วงศ์เหล็กภัย	ผู้รายงาน	หุ้นสามัญ	13/11/2567	1,300,000	5.71	ซื้อ
ADVICE	นาย ศรัณย์ ปัญหา	ผู้รายงาน	หุ้นสามัญ	13/11/2567	800,000	5.79	ซื้อ

Source: [www.sec.or.th](http://www.sec.or.th)

หมายเหตุ : \* กรณีที่บริษัทมีผู้บริหารเป็นคู่สมรสกัน ถ้ามีการซื้อขายหลักทรัพย์ คู่สมรสทั้ง 2 คน จะมีหน้าที่ต้องรายงาน ซึ่งจะก่อให้เกิดการแสดงผลการเข้าซื้อหุ้นกัน เช่น นาย A และ นาง B เป็นคู่สมรสกันและเป็นผู้บริหารของ บมจ. AB ทั้งคู่ ถ้านาย A ซื้อหุ้น AB 1 รายการ การแสดงผลข้อมูลจะเป็น 2 รายการดังนี้ รายการที่ 1 นาย A ผู้จัดทำ ซื้อหุ้น รายการที่ 2 นาง B คู่สมรส ซื้อหุ้น จึงขอใช้ข้อมูลด้วยความระมัดระวัง



## แบบรายงานการได้มาหรือจำหน่ายหลักทรัพย์ของกิจการ (แบบ 246-2) (Corporate Share Trade)

หลักทรัพย์	ชื่อผู้ได้มา/จำหน่าย	วิธีการ	ประเภท หลักทรัพย์	% ก่อน ได้มา/ จำหน่าย	% ได้มา/ จำหน่าย	% หลัง ได้มา/ จำหน่าย	วันที่ได้มา/ จำหน่าย	% ก่อน ได้มา/ จำหน่าย (กลุ่ม)	% ได้มา/ จำหน่าย (กลุ่ม)	% หลัง ได้มา/ จำหน่าย (กลุ่ม)
GCAP	ADVANCE OPPORTUNITIES FUND I	จำหน่าย	หุ้น	5.1074	0.1767	4.9307	15/11/2567	5.1074	0.1767	4.9307

Source: [www.sec.or.th](http://www.sec.or.th)

- หุ้น** หมายถึง หุ้นสามัญหรือหุ้นบริวารสิทธิหรือใบแสดงสิทธิในผลประโยชน์ที่เกิดจากหลักทรัพย์อ้างอิงไทย (DR) หลักทรัพย์แปลงสภาพ หมายถึง ใบสำคัญแสดงสิทธิที่จะซื้อหุ้นสามัญ หุ้นกู้แปลงสภาพ หรือหลักทรัพย์อื่นที่อาจแปลงสภาพได้
  - กรณีที่มีการรายงานเป็นกลุ่ม ชื่อผู้ได้มา/จำหน่ายจะแสดงข้อมูลของบุคคลในกลุ่มที่มีการเปลี่ยนแปลง ส่วน % การได้มา/จำหน่าย และ % หลังการได้มา/จำหน่ายจะแสดงตัวเลขของทั้งกลุ่ม และบุคคลตามมาตรา 258 (นิยามตามบุคคลตามมาตรา 258)
  - ข้อมูลเบื้องต้น** หมายถึง ข้อมูลยังไม่ครบถ้วน และ/หรือ อยู่ระหว่างการสอบทาน
- ฉบับแก้ไข หมายถึง ผู้รายงานยื่นเอกสารชุดใหม่ เพื่อแก้ไขชุดเดิม
- Chain Principle หมายถึง การได้มาหุ้นโดยทางอ้อมและเป็นการได้มาในจำนวนที่ทำให้ผู้ได้มาต้องทำคำเสนอซื้อหลักทรัพย์ทั้งหมดของกิจการ

### กำหนดการประชุมคณะกรรมการนโยบายการเงิน (กนง.) ประจำปี 2567

ครั้งที่	วันแถลงผลการประชุม กนง.
1	พุธที่ 7 ก.พ.2567 (คงอัตราดอกเบี้ย <b>2.50%</b> ต่อปี) มติ 5:2 เสียง
2	พุธที่ 10 เม.ย.2567 (คงอัตราดอกเบี้ย <b>2.50%</b> ต่อปี) มติ 5:2 เสียง
3	พุธที่ 12 มิ.ย.2567 (คงอัตราดอกเบี้ย <b>2.50%</b> ต่อปี) มติ 6:1 เสียง
4	พุธที่ 21 ส.ค.2567 (คงอัตราดอกเบี้ย <b>2.50%</b> ต่อปี) มติ 6:1 เสียง
5	พุธที่ 16 ต.ค.2567 (ลดอัตราดอกเบี้ย 0.25 ต่อปี จาก 2.50% เป็น <b>2.25%</b> ) มติ 5:2 เสียง
6	พุธที่ 18 ธ.ค.2567

ที่มา : ธนาคารแห่งประเทศไทย

## Foreign Portfolio Investment

(Unit: US\$ Mn)

Country	Date	Daily	WTD	MTD	QTD	YTD	12M	YoY
Thailand	18/11/2024	48.8	48.8	(251.7)	(1,096.9)	(3,677.6)	(3,978.6)	516.0
Japan	08/11/2024		3,366.8	4,277.8	20,887.7	14,886.7	8,633.8	(28,872.4)
Indonesia	18/11/2024	(62.0)	(62.0)	(649.7)	(1,368.5)	1,880.6	2,499.8	4,558.6
S. Korea	18/11/2024	(57.9)	(57.9)	(1,212.9)	(4,616.6)	5,945.6	9,656.0	3,216.3
Vietnam	18/11/2024	(57.9)	(57.9)	(364.1)	(759.5)	(2,984.7)	(3,399.0)	(3,790.9)
Sri Lanka	18/11/2024	(2.6)	(2.6)	(2.6)	(3.8)	(23.0)	(22.4)	(69.8)
Malaysia	18/11/2024	(2.4)	(2.4)	(166.6)	(579.3)	226.8	392.1	1,380.2
Philippines	18/11/2024	(21.6)	(21.6)	(255.9)	(234.2)	(212.0)	(164.1)	839.0
India	14/11/2024	(176.9)	(43.4)	(2,839.1)	(13,784.1)	(2,750.4)	6,350.2	(7,617.5)
Taiwan	18/11/2024	(328.9)	(328.9)	(4,246.2)	(3,115.8)	(16,456.7)	(8,593.7)	(6,436.3)

Source: Bloomberg

## ข้อมูลต่างชาติซื้อขาย NVDR

(ณ วันที่ 18 พ.ย. 67)

## 5 อันดับจากจำนวนหุ้นที่ซื้อสุทธิ (Net Buy)

ชื่อหลักทรัพย์	ซื้อ (ล้านบาท)	ขาย (ล้านบาท)	รวม (ล้านบาท)	สุทธิ (ล้านบาท)	มูลค่าการซื้อ ขายทั้งหมด (ล้านบาท)	สัดส่วนการซื้อขาย ผ่าน NVDR (%)
KBANK	571.53	318.15	889.68	253.38	1,897.97	23.44
GULF	416.86	219.49	636.35	197.37	1,356.99	23.45
PTTGC	263.26	114.53	377.79	148.73	579.15	32.62
SCC	382.86	235.38	618.24	147.48	863.15	35.81
TOP	225.41	103.06	328.47	122.35	596.16	27.55

## 5 อันดับจากจำนวนหุ้นที่ขายสุทธิ (Net Sell)

ชื่อหลักทรัพย์	ซื้อ (ล้านบาท)	ขาย (ล้านบาท)	รวม (ล้านบาท)	สุทธิ (ล้านบาท)	มูลค่าการซื้อ ขายทั้งหมด (ล้านบาท)	สัดส่วนการซื้อขาย ผ่าน NVDR (%)
CPALL	229.73	409.5	639.22	-179.77	1,197.44	26.69
PTTEP	185.01	350.66	535.67	-165.66	706.5	37.91
AOT	169.08	281.66	450.73	-112.58	894.75	25.19
CPF	217.13	325.83	542.97	-108.7	530.79	51.15
BH	295.96	384.84	680.8	-88.87	1,276.53	26.67

Source: www.settrade.com

## Economic Calendars – Thailand

Date Time	Event	Period	Survey	Actual	Prior	Revised
11/14/2024 10:30	Consumer Confidence Economic	Oct	--	--	48.8	--
11/14/2024 10:30	Consumer Confidence	Oct	--	--	55.3	--
11/15/2024 14:30	Gross International Reserves	Nov-08	--	--	--	--
11/15/2024 14:30	Forward Contracts	Nov-08	--	--	--	--
11/18/2024 09:30	GDP YoY	3Q	--	--	2.30%	--
11/18/2024 09:30	GDP SA QoQ	3Q	--	--	0.80%	--
11/22/2024 14:30	Gross International Reserves	Nov-15	--	--	--	--
11/22/2024 14:30	Forward Contracts	Nov-15	--	--	--	--
11/22/2024 11:26	Car Sales	Oct	--	--	39048	--
11/25/2024 11:29	Customs Exports YoY	Oct	--	--	1.10%	--
11/25/2024 11:29	Customs Imports YoY	Oct	--	--	9.90%	--
11/25/2024 11:29	Customs Trade Balance	Oct	--	--	\$394m	--
11/26/2024 11:30	Mfg Production Index ISIC NSA YoY	Oct	--	--	-3.51%	--
11/26/2024 11:30	Capacity Utilization ISIC	Oct	--	--	57.47	--
11/27/2024 11:30	Bloomberg Nov. Thailand Economic Survey					
11/29/2024 14:00	BoP Current Account Balance	Oct	--	--	\$559m	--
11/29/2024 14:30	Gross International Reserves	Nov-22	--	--	--	--
11/29/2024 14:30	Forward Contracts	Nov-22	--	--	--	--
11/29/2024 14:30	Exports YoY	Oct	--	--	1.10%	--
11/29/2024 14:30	Exports	Oct	--	--	\$25660m	--
11/29/2024 14:30	Imports YoY	Oct	--	--	9.50%	--
11/29/2024 14:30	Imports	Oct	--	--	\$23191m	--
11/29/2024 14:30	Trade Balance	Oct	--	--	\$2470m	--
11/29/2024 14:30	BoP Overall Balance	Oct	--	--	\$2357m	--
12/02/2024 07:30	S&P Global Thailand PMI Mfg	Nov	--	--	50	--
12/02/2024 14:30	Business Sentiment Index	Nov	--	--	47	--
12/06/2024 10:30	CPI YoY	Nov	--	--	0.83%	--
12/06/2024 10:30	CPI NSA MoM	Nov	--	--	-0.06%	--
12/06/2024 10:30	CPI Core YoY	Nov	--	--	0.77%	--
12/06/2024 14:30	Gross International Reserves	Nov-29	--	--	--	--
12/06/2024 14:30	Forward Contracts	Nov-29	--	--	--	--
12/09/2024 12/13	Consumer Confidence Economic	Nov	--	--	--	--
12/09/2024 12/13	Consumer Confidence	Nov	--	--	--	--
12/13/2024 14:30	Gross International Reserves	Dec-06	--	--	--	--
12/13/2024 14:30	Forward Contracts	Dec-06	--	--	--	--
12/18/2024 14:00	BoT Benchmark Interest Rate	Dec-18	--	--	2.25%	--
12/20/2024 14:30	Gross International Reserves	Dec-13	--	--	--	--
12/20/2024 14:30	Forward Contracts	Dec-13	--	--	--	--

## RHB Guide to Investment Ratings

- Buy:** Share price may exceed 10% over the next 12 months  
**Trading Buy:** Share price may exceed 15% over the next 3 months, however longer-term outlook remains uncertain  
**Neutral:** Share price may fall within the range of +/- 10% over the next 12 months  
**Take Profit:** Target price has been attained. Look to accumulate at lower levels  
**Sell:** Share price may fall by more than 10% over the next 12 months  
**Not Rated:** Stock is not within regular research coverage

## Investment Research Disclaimers

RHB has issued this report for information purposes only. This report is intended for circulation amongst RHB and its affiliates' clients generally or such persons as may be deemed eligible by RHB to receive this report and does not have regard to the specific investment objectives, financial situation and the particular needs of any specific person who may receive this report. This report is not intended, and should not under any circumstances be construed as, an offer or a solicitation of an offer to buy or sell the securities referred to herein or any related financial instruments.

This report may further consist of, whether in whole or in part, summaries, research, compilations, extracts or analysis that has been prepared by RHB's strategic, joint venture and/or business partners. No representation or warranty (express or implied) is given as to the accuracy or completeness of such information and accordingly investors should make their own informed decisions before relying on the same.

This report is not directed to, or intended for distribution to or use by, any person or entity who is a citizen or resident of or located in any locality, state, country or other jurisdiction where such distribution, publication, availability or use would be contrary to the applicable laws or regulations. By accepting this report, the recipient hereof (i) represents and warrants that it is lawfully able to receive this document under the laws and regulations of the jurisdiction in which it is located or other applicable laws and (ii) acknowledges and agrees to be bound by the limitations contained herein. Any failure to comply with these limitations may constitute a violation of applicable laws.

All the information contained herein is based upon publicly available information and has been obtained from sources that RHB believes to be reliable and correct at the time of issue of this report. However, such sources have not been independently verified by RHB and/or its affiliates and this report does not purport to contain all information that a prospective investor may require. The opinions expressed herein are RHB's present opinions only and are subject to change without prior notice. RHB is not under any obligation to update or keep current the information and opinions expressed herein or to provide the recipient with access to any additional information. Consequently, RHB does not guarantee, represent or warrant, expressly or impliedly, as to the adequacy, accuracy, reliability, fairness or completeness of the information and opinion contained in this report. Neither RHB (including its officers, directors, associates, connected parties, and/or employees) nor does any of its agents accept any liability for any direct, indirect or consequential losses, loss of profits and/or damages that may arise from the use or reliance of this research report and/or further communications given in relation to this report. Any such responsibility or liability is hereby expressly disclaimed.

Whilst every effort is made to ensure that statement of facts made in this report are accurate, all estimates, projections, forecasts, expressions of opinion and other subjective judgments contained in this report are based on assumptions considered to be reasonable and must not be construed as a representation that the matters referred to therein will occur. Different assumptions by RHB or any other source may yield substantially different results and recommendations contained on one type of research product may differ from recommendations contained in other types of research. The performance of currencies may affect the value of, or income from, the securities or any other financial instruments referenced in this report. Holders of depositary receipts backed by the securities discussed in this report assume currency risk. Past performance is not a guide to future performance. Income from investments may fluctuate. The price or value of the investments to which this report relates, either directly or indirectly, may fall or rise against the interest of investors.

This report may contain comments, estimates, projections, forecasts and expressions of opinion relating to macroeconomic research published by RHB economists of which should not be considered as investment ratings/advice and/or a recommendation by such economists on any securities discussed in this report.

This report does not purport to be comprehensive or to contain all the information that a prospective investor may need in order to make an investment decision. The recipient of this report is making its own independent assessment and decisions regarding any securities or financial instruments referenced herein. Any investment discussed or recommended in this report may be unsuitable for an investor depending on the investor's specific investment objectives and financial position. The material in this report is general information intended for recipients who understand the risks of investing in financial instruments. This report does not take into account whether an investment or course of action and any associated risks are suitable for the recipient. Any recommendations contained in this report must therefore not be relied upon as investment advice based on the recipient's personal circumstances. Investors should make their own independent evaluation of the information contained herein, consider their own investment objective, financial situation and particular needs and seek their own financial, business, legal, tax and other advice regarding the appropriateness of investing in any securities or the investment strategies discussed or recommended in this report.

This report may contain forward-looking statements which are often but not always identified by the use of words such as "believe", "estimate", "intend" and "expect" and statements that an event or result "may", "will" or "might" occur or be achieved and other similar expressions.

Such forward-looking statements are based on assumptions made and information currently available to RHB and are subject to known and unknown risks, uncertainties and other factors which may cause the actual results, performance or achievement to be materially different from any future results, performance or achievement, expressed or implied by such forward-looking statements. Caution should be taken with respect to such statements and recipients of this report should not place undue reliance on any such forward-looking statements. RHB expressly disclaims any obligation to update or revise any forward-looking statements, whether as a result of new information, future events or circumstances after the date of this publication or to reflect the occurrence of unanticipated event

The use of any website to access this report electronically is done at the recipient's own risk, and it is the recipient's sole responsibility to take precautions to ensure that it is free from viruses or other items of a destructive nature. This report may also provide the addresses of, or contain hyperlinks to, websites. RHB takes no responsibility for the content contained therein. Such addresses or hyperlinks (including addresses or hyperlinks to RHB own website material) are provided solely for the recipient's convenience. The information and the content of the linked site do not in any way form part of this report. Accessing such website or following such link through the report or RHB website shall be at the recipient's own risk.

This report may contain information obtained from third parties. Third party content providers do not guarantee the accuracy, completeness, timeliness or availability of any information and are not responsible for any errors or omissions (negligent or otherwise), regardless of the cause, or for the results obtained from the use of such content. Third party content providers give no express or implied warranties, including, but not limited to, any warranties of merchantability or fitness for a particular purpose or use. Third party content providers shall not be liable for any direct, indirect, incidental, exemplary, compensatory, punitive, special or consequential damages, costs, expenses, legal fees, or losses (including lost income or profits and opportunity costs) in connection with any use of their content.

The research analysts responsible for the production of this report hereby certifies that the views expressed herein accurately and exclusively reflect his or her personal views and opinions about any and all of the issuers or securities analysed in this report and were prepared independently and autonomously. The research analysts that authored this report are precluded by RHB in all circumstances from trading in the securities or other financial instruments referenced in the report, or from having an interest in the company(ies) that they cover.

The contents of this report is strictly confidential and may not be copied, reproduced, published, distributed, transmitted or passed, in whole or in part, to any other person without the prior express written consent of RHB and/or its affiliates. This report has been delivered to RHB and its affiliates' clients for information purposes only and upon the express understanding that such parties will use it only for the purposes set forth above. By electing to view or accepting a copy of this report, the recipients have agreed that they will not print, copy, videotape, record, hyperlink, download, or otherwise attempt to reproduce or re-transmit (in any form including hard copy or electronic distribution format) the contents of this report. RHB and/or its affiliates accepts no liability whatsoever for the actions of third parties in this respect.

The contents of this report are subject to copyright. Please refer to Restrictions on Distribution below for information regarding the distributors of this report. Recipients must not reproduce or disseminate any content or findings of this report without the express permission of RHB and the distributors.

The securities mentioned in this publication may not be eligible for sale in some states or countries or certain categories of investors. The recipient of this report should have regard to the laws of the recipient's place of domicile when contemplating transactions in the securities or other financial instruments referred to herein. The securities discussed in this report may not have been registered in such jurisdiction. Without prejudice to the foregoing, the recipient is to note that additional disclaimers, warnings or qualifications may apply based on geographical location of the person or entity receiving this report.

The term "RHB" shall denote, where appropriate, the relevant entity distributing or disseminating the report in the particular jurisdiction referenced below, or, in every other case, RHB Investment Bank Berhad and its affiliates, subsidiaries and related companies.

## **RESTRICTIONS ON DISTRIBUTION**

### **Malaysia**

This report is issued and distributed in Malaysia by RHB Investment Bank Bhd. The views and opinions in this report are our own as of the date hereof and is subject to change. If the Financial Services and Markets Act of the United Kingdom or the rules of the Financial Conduct Authority apply to a recipient, our obligations owed to such recipient therein are unaffected. RHB Investment Bank Bhd has no obligation to update its opinion or the information in this report.

### **Thailand**

This report is issued and distributed in the Kingdom of Thailand by RHB Securities (Thailand) PCL, a licensed securities company that is authorised by the Ministry of Finance, regulated by the Securities and Exchange Commission of Thailand and is a member of the Stock Exchange of Thailand. The Thai Institute of Directors Association has disclosed the Corporate Governance Report of Thai Listed Companies made pursuant to the policy of the Securities and Exchange Commission of Thailand. RHB Securities (Thailand) PCL does not endorse, confirm nor certify the result of the Corporate Governance Report of Thai Listed Companies.

### **Indonesia**

This report is issued and distributed in Indonesia by PT RHB Sekuritas Indonesia. This research does not constitute an offering document and it should not be construed as an offer of securities in Indonesia. Any securities offered or sold, directly or indirectly, in Indonesia or to any Indonesian citizen or corporation (wherever located) or to any Indonesian resident in a manner which constitutes a public offering under Indonesian laws and regulations must comply with the prevailing Indonesian laws and regulations.

### **Singapore**

This report is issued and distributed in Singapore by RHB Bank Berhad (Singapore branch) which is a holder of a full bank licence and an exempt capital markets services licence and financial adviser regulated by the Monetary Authority of Singapore. RHB Bank Berhad (Singapore branch) may distribute reports produced by its respective foreign entities, affiliates or other foreign research houses pursuant to an arrangement under Regulation 32C of the Financial Advisers Regulations. Where the report is distributed in Singapore to a person who is not an Accredited Investor, Expert Investor or an Institutional Investor, RHB Bank Berhad (Singapore branch) accepts legal responsibility for the contents of the report to such persons only to the extent required by law. Singapore recipients should contact RHB Bank Berhad (Singapore branch) in respect of any matter arising from or in connection with the report.

## United States

This report was prepared by RHB is meant for distribution solely and directly to "major" U.S. institutional investors as defined under, and pursuant to, the requirements of Rule 15a-6 under the U.S. Securities and Exchange Act of 1934, as amended (the "Exchange Act") via a registered U.S. broker-dealer as appointed by RHB from time to time. Accordingly, any access to this report via Bursa Marketplace or any other Electronic Services Provider is not intended for any party other than "major" US institutional investors (via a registered U.S broker-dealer), nor shall be deemed as solicitation by RHB in any manner. RHB is not registered as a broker-dealer in the United States and currently has not appointed a U.S. broker-dealer. Additionally, RHB does not offer brokerage services to U.S. persons. Any order for the purchase or sale of all securities discussed herein must be placed with and through a registered U.S. broker-dealer as appointed by RHB from time to time as required by the Exchange Act Rule 15a-6. For avoidance of doubt, RHB reiterates that it has not appointed any U.S. broker-dealer during the issuance of this report. This report is confidential and not intended for distribution to, or use by, persons other than the recipient and its employees, agents and advisors, as applicable. Additionally, where research is distributed via Electronic Service Provider, the analysts whose names appear in this report are not registered or qualified as research analysts in the United States and are not associated persons of any registered U.S. broker-dealer as appointed by RHB from time to time and therefore may not be subject to any applicable restrictions under Financial Industry Regulatory Authority ("FINRA") rules on communications with a subject company, public appearances and personal trading. Investing in any non-U.S. securities or related financial instruments discussed in this research report may present certain risks. The securities of non-U.S. issuers may not be registered with, or be subject to the regulations of, the U.S. Securities and Exchange Commission. Information on non-U.S. securities or related financial instruments may be limited. Foreign companies may not be subject to audit and reporting standards and regulatory requirements comparable to those in the United States. The financial instruments discussed in this report may not be suitable for all investors. Transactions in foreign markets may be subject to regulations that differ from or offer less protection than those in the United States.

Please refer to the following link ([RHB Research Conflict Disclosures - Nov 2024](#)) and the Disclosure of Conflict of Interest in each of the research reports provided in this email for more details.

Kuala Lumpur		Singapore			
<b>RHB Investment Bank Bhd</b> Level 3A, Tower One, RHB Centre Jalan Tun Razak Kuala Lumpur Malaysia Tel: +(60) 3 2302 8100 Fax: +(60) 3 2302 8134		<b>RHB Bank Berhad (Singapore branch)</b> 90 Cecil Street #04-00 RHB Bank Building Singapore 069531 Fax: +65 6509 0470			
Jakarta		Bangkok			
<b>PT RHB Sekuritas Indonesia</b> Revenue Tower, 11th Floor, District 8 - SCBD Jl. Jendral Sudirman Kav 52-53 Jakarta 12190 Indonesia Tel: +6221 509 39 888 Fax: +6221 509 39 777		<b>RHB Securities (Thailand) PCL</b> 10th Floor, Sathorn Square Office Tower 98, North Sathorn Road, Silom Bangrak, Bangkok 10500 Thailand Tel: +(66) 2 088 9999 Fax: +(66) 2 088 9799			
สำนักงานใหญ่		สาขาที่ 1 สาขาหาดใหญ่		สาขาที่ 2 สาขาปิ่นเกล้า	
เลขที่ 98 อาคารสาทรสแควร์ ออฟฟิศ ทาวเวอร์ ชั้นที่ 8,10 ถนนสาทรเหนือ แขวงสีลม เขตบางรัก กรุงเทพมหานคร 10500 Tel: +662-862-9999 Fax: +662-108-0999		127 – 129 ถนนศรีวิภาวจรด ตำบลหาดใหญ่ อำเภอหาดใหญ่ จังหวัดสงขลา 90110 Tel: +66-74-891-999 Fax: +66-(0)74-891-924		เลขที่ 7/129 – 221 อาคารศูนย์การค้าเซ็นทรัล พลาซ่า ปิ่นเกล้า ชั้น 19 ถนนบรมราชชนนี แขวงอรุณอมรินทร์ เขตบางกอกน้อย กรุงเทพมหานคร 10700 Tel:+662-828-1555 Fax: +662-828-1500	
สาขาที่ 3 สาขาวิภาวดีรังสิต		สาขาที่ 4 สาขาเชียงใหม่		สาขาที่ 5 สาขาฉะเชิงเทรา	
เลขที่ 89/1 อาคารเกษมทรัพย์ ชั้น 1 ถนนวิภาวดีรังสิต แขวงจอมพล เขตจตุจักร กรุงเทพมหานคร 10900 Tel: +662-035-9000 Fax: +66-(0)2-631-9099		314/1 หมู่ที่ 5 ต.สันทรายน้อย อ.สันทราย จ.เชียงใหม่ 50210 Tel: +66-(0)52-00-4999 Fax: +66-(0)5200-4998		เลขที่ 20 ถนนสุวินทวงศ์ ตำบลหน้าเมือง อำเภอเมืองฉะเชิงเทรา จังหวัดฉะเชิงเทรา 24000 Tel: +66(0)3302-1999 Fax: +66(0)2-3851-3435	